



COMUNICATO STAMPA

Integrazione del comunicato stampa del 12 marzo 2020


Parigi, 12 marzo 2020 – Ad integrazione del comunicato stampa diffuso in data 12 marzo 2020 relativo all’approvazione del progetto di bilancio al 31.12.2019 da parte del Consiglio di Amministrazione di Mondo Tv France si precisa che l’utile di esercizio, pari ad Euro 259 migliaia e calcolato secondo i principi contabili IAS/IFRS, sarà interamente riportato a nuovo.

Mondo TV France S.A., quotata sull’AIM Italia, ha sede a Parigi e opera nel settore della produzione e dello sfruttamento di serie televisive animate. In particolare la mission della Società è quella di creare prodotti animati di eccellenza che, consentendo uno sfruttamento duraturo nel tempo e in un territorio che includa il maggior numero di paesi possibile, presentino un alto potenziale economico. A tale scopo la Società è impegnata nella ricerca di concept che trattino temi originali che abbiano al contempo la capacità di attrarre il pubblico dei bambini anche delle future generazioni o comunque per tutto il periodo di durata di sfruttamento legale delle serie realizzate. La Società fa parte del Gruppo Mondo TV. Per maggiori informazioni su Mondo TV France vai su fr.mondotvgroup.com

Cod. ISIN: FR0011443266 - Sigla: MTF - Negoziata su AIM

Contact: Mondo TV France S.A.
Matteo Corradi
Investor Relator
matteo.corradi@mondotvgroup.com


Banca Finnat Euramerica
Alberto Verna
Nomad
a.verna@finnat.it



MONDO TV FRANCE

CONTO ECONOMICO


Valori in unità di Euro	2019	2018
Ricavi delle vendite e prestazioni	2.424.598	913.648
Capitalizzazioni serie animate realizzate internamente	2.380.380	1.424.269
Altri ricavi	130.867	79.934
Costi per servizi di produzione e materie prime	(11.071)	(11.405)
Costi per il personale	(1.375.142)	(1.144.373)
Altri costi operativi	(1.700.939)	(990.242)
EBITDA	1.848.693	271.831
Ammortamenti e svalutazioni	(1.581.660)	(707.550)
Risultato operativo	267.033	(435.719)
Proventi (Oneri) Finanziari	(8.274)	(15.874)
Risultato dell'esercizio prima delle imposte	258.759	(451.593)
Imposte sul reddito	-	-
Utile (perdita) dell'esercizio	258.759	(451.593)



MONDO TV FRANCE

SITUAZIONE PATRIMONIALE - FINANZIARIA


Valori in unità di Euro	31/12/2019	31/12/2018
ATTIVITA'		
Attività non correnti		
Attività immateriali	2.373.569	1.592.530
Attività materiali	56.758	34.352
Diritti d'utilizzo	123.929	0
Attività finanziarie non correnti	21.495	21.495
Attività per imposte anticipate	321.723	321.723
Totale attività non correnti	2.897.474	1.970.100
Attività correnti		
Crediti Commerciali	4.088.218	1.855.992
Crediti di imposta	441.766	410.294
Disponibilità liquide e mezzi equivalenti	1.213.628	140.420
Totale attività correnti	5.743.612	2.406.706
TOTALE ATTIVITA'	8.641.086	4.376.806
PASSIVITA' E PATRIMONIO NETTO		
Patrimonio netto		
Capitale sociale	2.029.729	1.202.864
Altre riserve	1.680.271	757.136
Utili (perdite) a nuovo	(871.771)	(413.739)
Utili (perdite) dell'esercizio	258.759	(451.593)
Totale Patrimonio netto	3.096.988	1.094.668
Passività finanziarie a medio e lungo termine	14.775	-
Totale passivo non corrente	14.775	-
Debiti commerciali	316.726	148.459
Debiti per imposte sul reddito	-	-
Passività finanziarie a breve	1.642.084	498.668
Altre passività correnti	3.570.513	2.635.011
Totale passivo corrente	5.529.323	3.282.138
TOTALE PASSIVITA' E PATRIMONIO NETTO	8.641.086	4.376.806



MONDO TV FRANCE

RENDICONTO FINANZIARIO

Valori in unità di Euro	31/12/2019	31/12/2018
Risultato prima delle imposte	258.759	(451.593)
<i>Rettifiche per ricondurre il risultato prima delle imposte al flusso di cassa dell'attività operativa:</i>		
Ammortamenti delle immobilizzazioni materiali e immateriali	1.581.660	707.550
Flusso di cassa derivante dall'attività operativa prima delle variazioni del capitale circolante	1.840.419	255.957
<i>Variazione netta del capitale circolante:</i>		
- Crediti commerciali e altri crediti	(2.263.698)	(1.250.942)
- Debiti commerciali e altri debiti	1.103.769	970.204
Flusso di cassa relativo all'attività operativa (A)	680.490	(24.781)
Flusso di cassa derivante dall'attività di investimento		
Investimenti in immobilizzazioni:		
- immateriali	(2.246.540)	(1.382.119)
- materiali	(33.557)	(21.020)
- Diritti d'utilizzo	(228.937)	-
Flusso di cassa relativo all'attività di investimento (B)	(2.509.034)	(1.403.139)
Flusso di cassa dall'attività di finanziamento		
Variazione di patrimonio netto	1.743.561	300.000
Aumento (diminuzione) dei debiti finanziari	1.158.191	209.262
Dividendi pagati	0	0
Flusso di cassa relativo all'attività di finanziamento (C)	2.901.752	509.262
Flusso di cassa netto del periodo A+B+C	1.073.208	(918.658)
Disponibilità liquide di inizio periodo	140.420	1.059.078
Disponibilità liquide di fine periodo	1.213.628	140.420



MONDO TV FRANCE

POSIZIONE FINANZIARIA NETTA

<i>(in Euro migliaia)</i>	31.12.2019	31.12.2018
Depositi bancari e postali	1.214	140
Liquidità	1.214	140
Debiti verso banche a breve termine	(1.531)	(499)
Indebitamento finanziario corrente per leasing (IFRS 16)	(111)	-
Indebitamento finanziario corrente	(1.642)	(499)
Indebitamento finanziario non corrente per leasing (IFRS 16)	(15)	0
Disponibilità nette/Indebitamento finanziario netto	(443)	(359)